現　場　名			
依　頼　日		設置箇所名	
施工業者名		様	
会　社　名		様	
本　　体	800□×H1500（OK0815K）	構内用　・　車道用(公道)	
蓋	リング・角枠丸蓋・化粧蓋・その他(　　)	T-2・T-8・T-20・T-25・その他(　　)	

規　格	数　量	参考重量
上部800×800×450H	1基	308 kg
下部800×800×1050H	1基	592 kg
合　計		900 kg

※蓋とコンクリート巻きリングの重量は含まれていません。

［平面図］

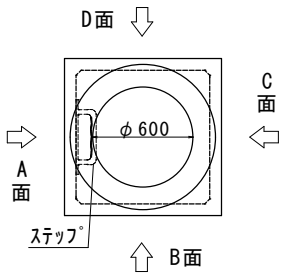

※ABCD面およびｽﾃｯﾌﾟの位置は
変更できません。

FEP管径	30	40	50	65	80	100	125	150	200
削孔径(mm)	45	60	70	90	110	140	170	200	270
記　号	○	6	7	9	11	14	17	20	27
個　数									
継手(ｺﾈｸﾀ)使用	有・無		製品名：						
削孔のみ　・　取付出荷	備　考：								

・未来工業製品をご使用の場合、FEP20も対応可能です。
・削孔可能範囲外の加工についてはご相談ください。
・OKｺﾈｸﾀ、ｱｸｱｺﾈｸﾀ、PLｼﾞｮｲﾝﾄSは取付出荷できません。

A面

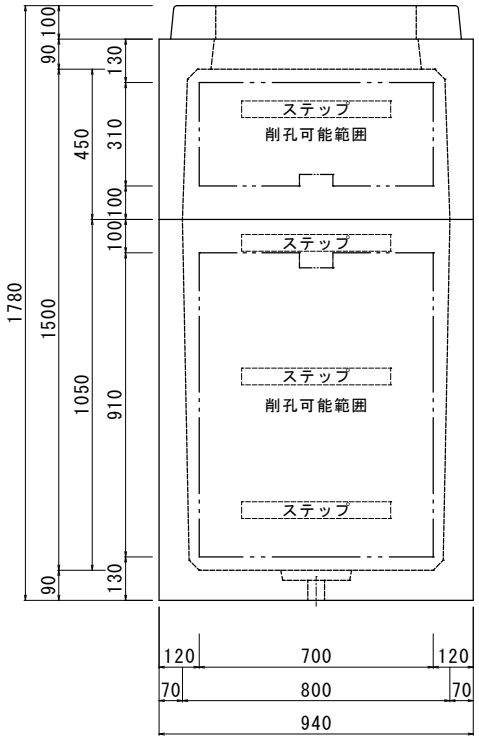

B面

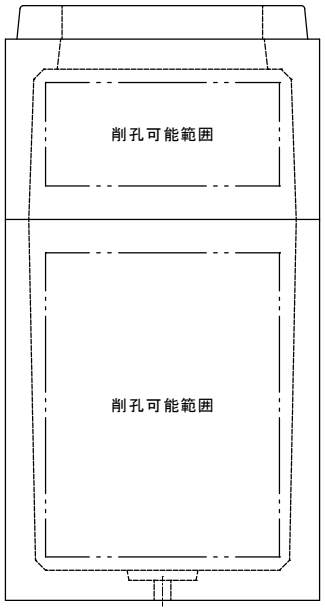

C面

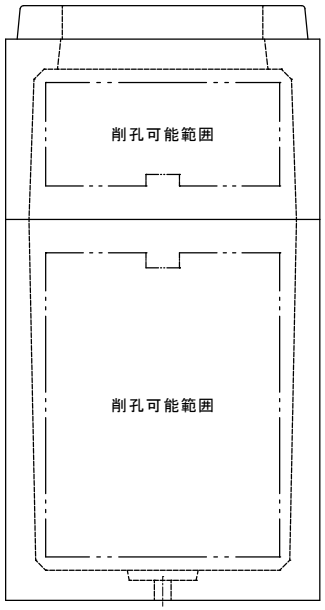

D面

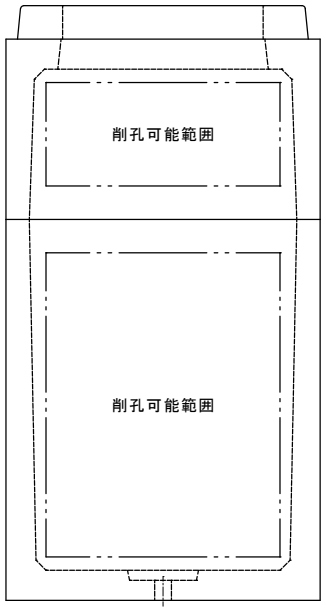

※ｽﾃｯﾌﾟ固定用のねじ穴位置は変更出来ないため、
ｽﾃｯﾌﾟ位置を避けてご指示ください。

Oike