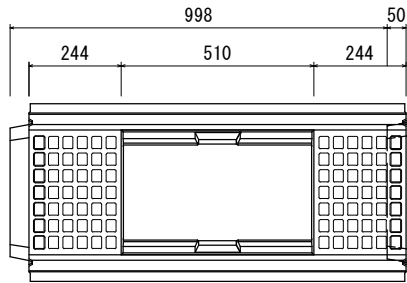
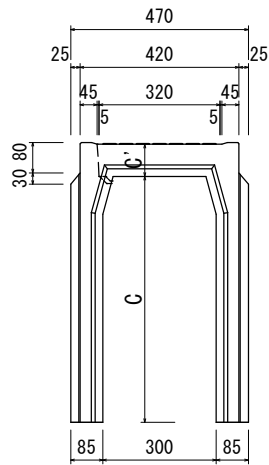


OSカーブ300(ストレート) 構造図 S=1/20

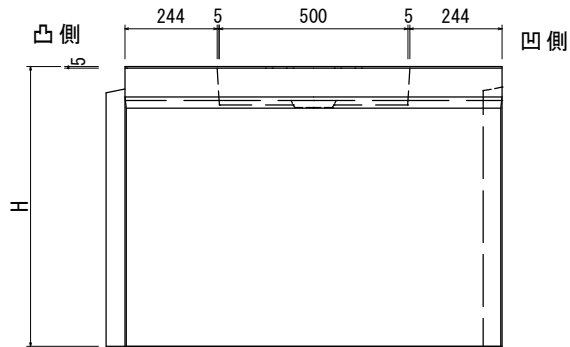
平面図



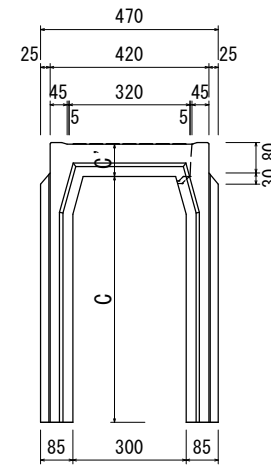
正面図



側面図



正面図



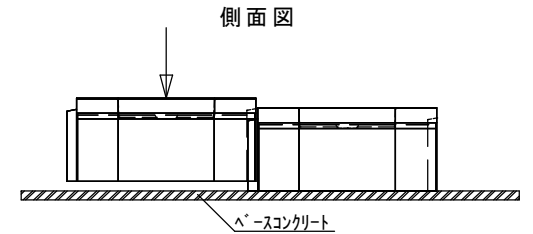
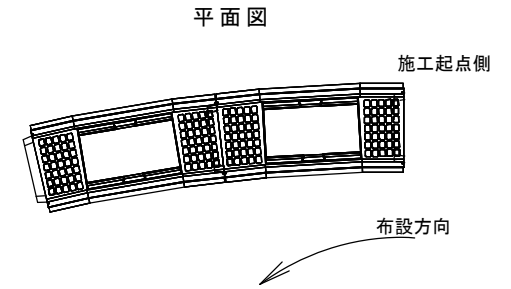
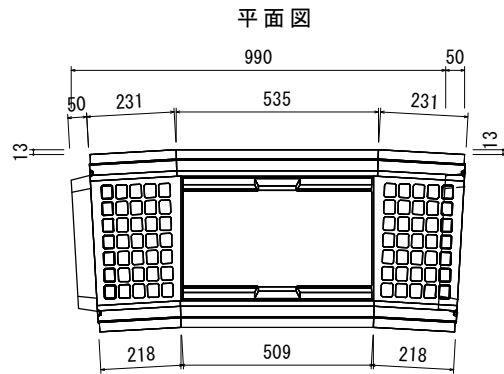
■寸法表

名称	寸法 (mm)			参考重量 (Kg)
	C	C'	H	
OSCS-3-3	350	85	440	194
OSCS-3-4	450		540	234
OSCS-3-5	550		640	274
OSCS-3-6	650		740	314
OSCS-3-7	750		840	354
OSCS-3-8	850		940	394
OSCS-3-9	950		1040	434

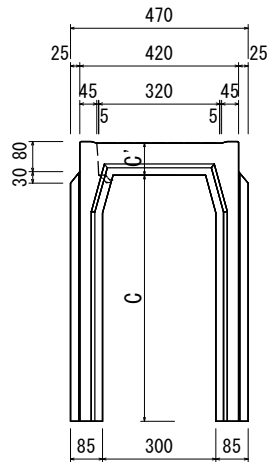
※ストレートからR7.9(側溝芯)まで対応

品名	OSCS300	承認	検図	設計	縮尺	図番
 Oike 株式会社 オーイケ						OSCS-300

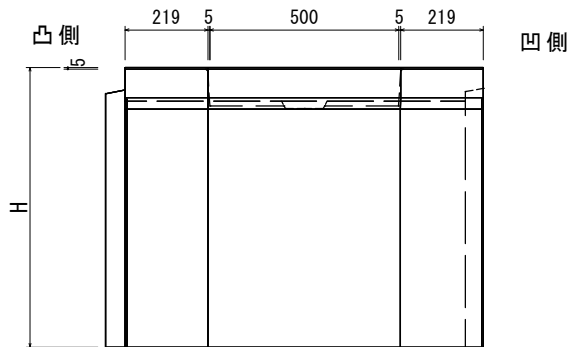
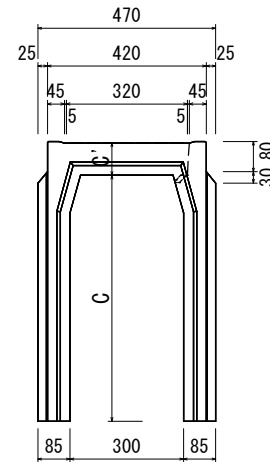
OSカーブ300(左) 構造図 S=1/20



正面図



正面図



■寸法表

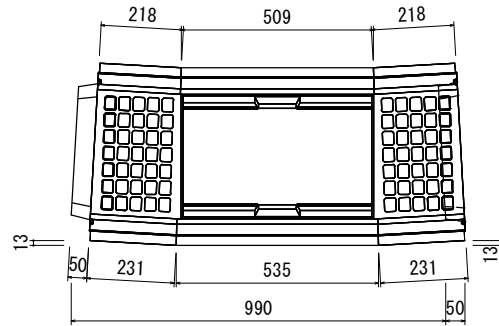
名称	寸法(mm)			参考重量 (Kg)
	C	C'	H	
OSCL-3-3	350	85	440	184
OSCL-3-4	450		540	224
OSCL-3-5	550		640	264
OSCL-3-6	650		740	304
OSCL-3-7	750		840	344
OSCL-3-8	850		940	384
OSCL-3-9	950		1040	424

※R8.6(側溝芯)からR4.2(側溝芯)まで対応
 ※呼び名は既設の出発点(ソケット部)から見た方向とします。

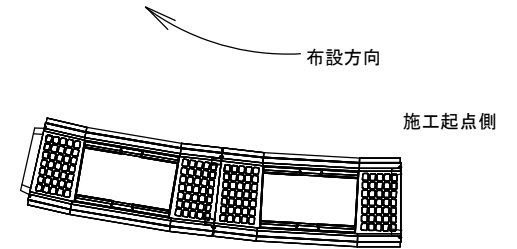
品名	OSCL300	承認	検図	設計	縮尺	図番
Oike 株式会社 オーイケ						OSCL-300

OSカーブ300(右) 構造図 S=1/20

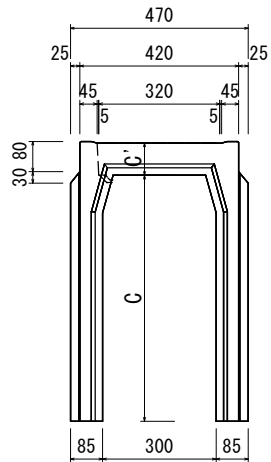
平面図



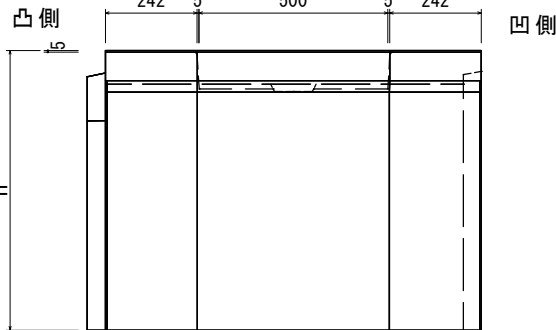
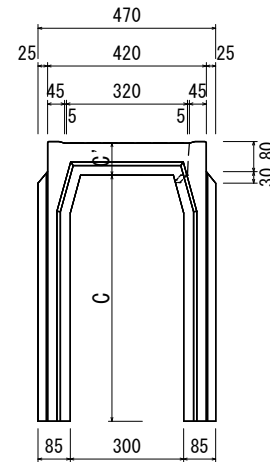
平面図



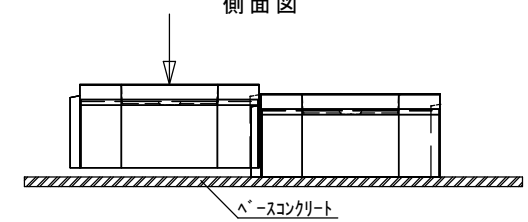
正面図



正面図



側面図



■寸法表

名称	寸法(mm)			参考重量 (Kg)
	C	C'	H	
OSCR-3-3	350	85	440	184
OSCR-3-4	450		540	224
OSCR-3-5	550		640	264
OSCR-3-6	650		740	304
OSCR-3-7	750		840	344
OSCR-3-8	850		940	384
OSCR-3-9	950		1040	424

※R8.6(側溝芯)からR4.2(側溝芯)まで対応

※呼び名は既設の出発点(ソケット部)から見た方向とします。

品名	OSCR300	承認	検図	設計	縮尺	図番
						OSCR-300