2XXX.XX.XX.新規
製品No.

O.K式油水分離槽 OKYS9-20KS 2槽式×2 構造図　S=1:30

有効容量：4,244L

（900×900×2000 ）×2　底面一体成形

平面図（本体）

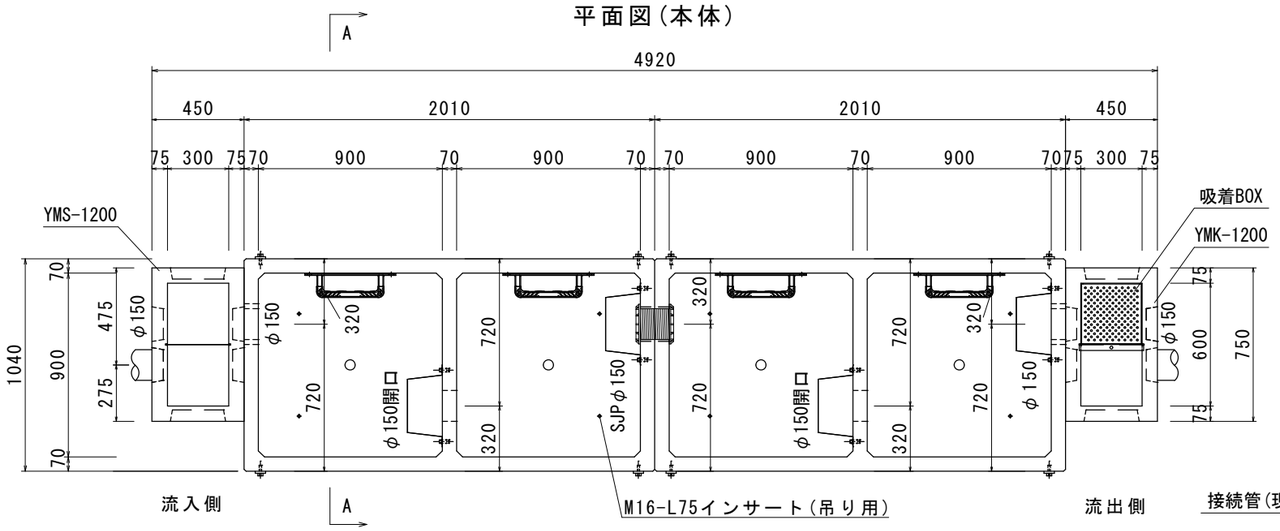

上部スラブ（蓋）

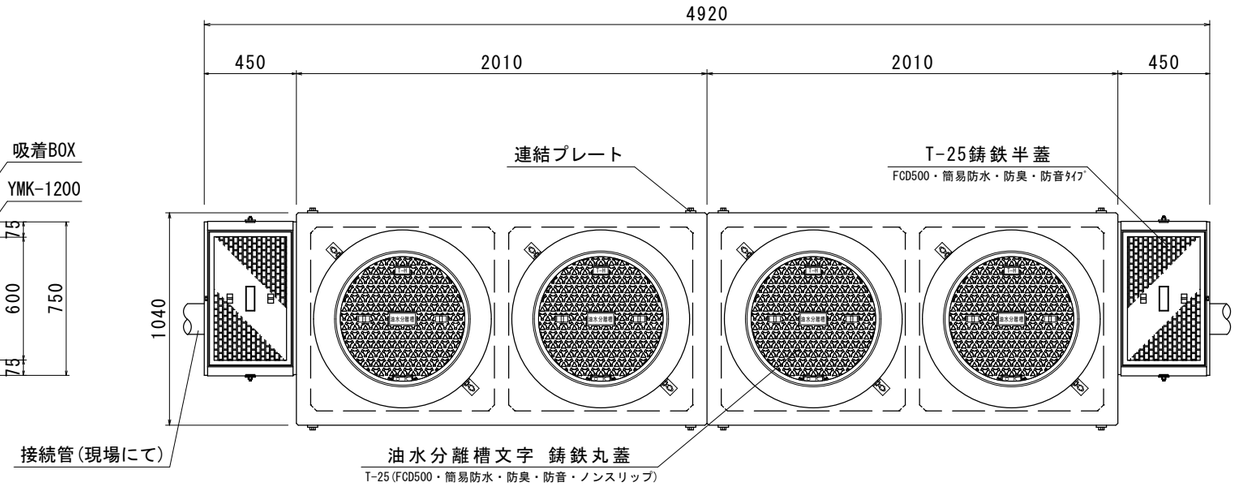

正面断面図

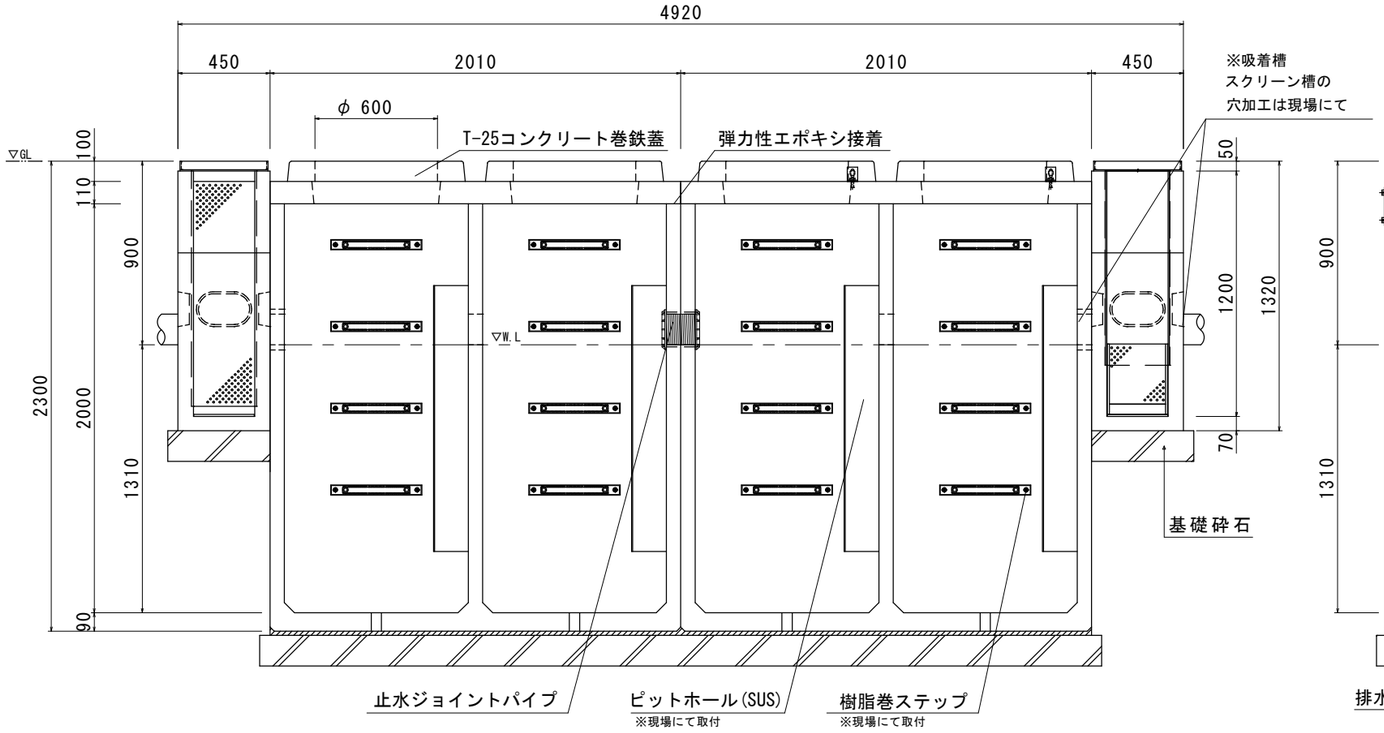

A-A断面図

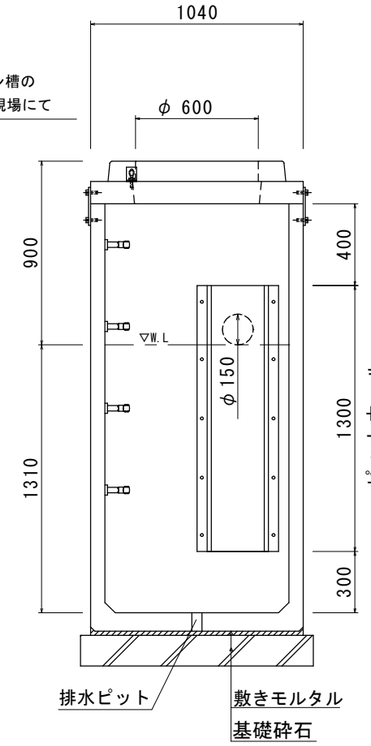

吸着材BOX
（SUS製　t=1.2mm）

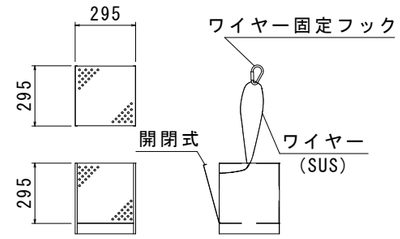

スクリーン槽・吸着槽用隔壁板
（SUS製　t=1.5mm）

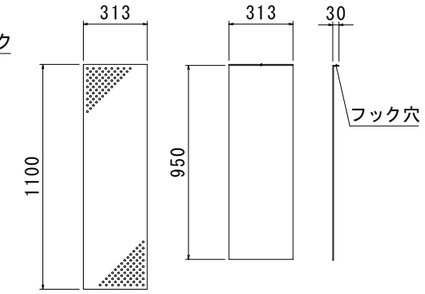

ピットホール（標準）
（SUS製　t=0.8mm）

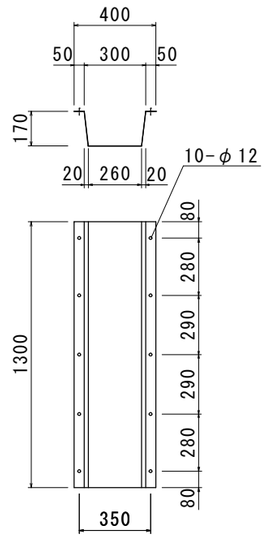

材　料　表（準備部材）

種　　別	規　　格	数　量
コンクリート巻鉄蓋	T-25	4　組
調整リング	-	-　個
L型固定金具	SS400	8　個
L型固定金具固定用ボルト（L=30）	SS400-M12	16　本
止水ジョイントパイプφ150	SJP150	1　組
樹脂巻ステップ	-	16　本
亜鉛Rステップ	SS400+HDZ55	-　本
ステップ固定用ボルト（L=30）	SUS304-M12	32　本
ステップ固定用ワッシャー	SUS304-M12	32　枚
ピットホール（標準・ゴムパッキン付き）	SUS430	4　組
ダストトラップ（標準・φ150用）	SUS304	-　組
芯棒打込み式座金付きアンカー（下穴ドリル径=φ8.5mm L=30mm）	SUS304-M8	40　組
OKエポボンド	弾力性接着剤	6　本
止水栓	-	4　個
フック	SS400	2　本
本体吊り金具（アイボルト）	SS400-M16	4　個

★オプション
OCS-AB オイルチェックセンサー

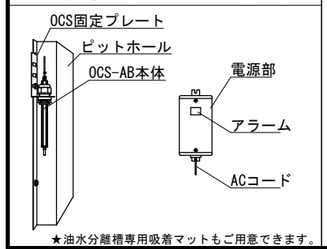

★油水分離槽専用吸着マットもご用意できます。

止水ジョイントパイプ150

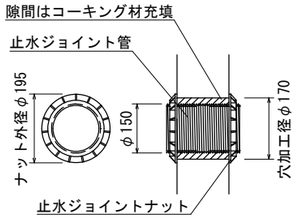

流出側ピットホール取付詳細図

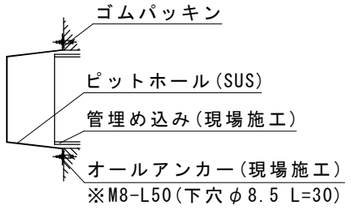

排水ピット（栓付）詳細図

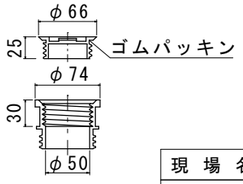

規　格	参考重量（1基）	数　量
スラブ板 1040×2010×110	410kg	2基
下部 1040×2010×2090	2850Kg	2基
（スクリーン槽）蓋/受枠/部材	32kg	1式
YMS-1200（上下分割仕様）	533kg	1基（2連式）
（吸着槽）蓋/受枠/部材	32kg	1式
YMS-1200（上下分割仕様）	533kg	1基（2連式）

※防水処理及び、接続される管材は製品に含まれません。
※ピットホールのアンカー打ちは現場にてお願いします。
尚、取付の際には締めすぎにご注意下さい。

現 場 名	-
略 称 名	-

品名	O.K式油水分離槽 OKYS9-20KS 2槽式×2					
承認	検図		設計		縮尺	図示
oike 日本産業規格表示認証工場 株式会社 オーイケ					図番	RX-9.4KS