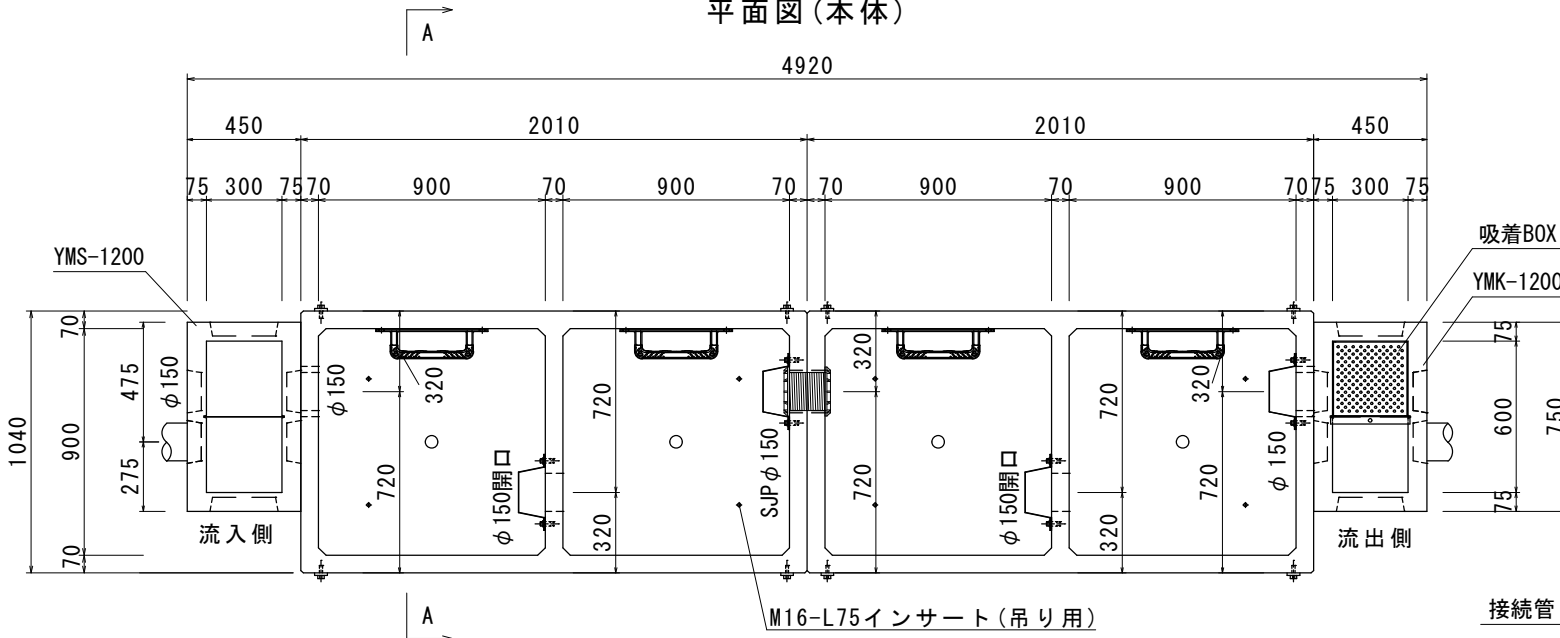
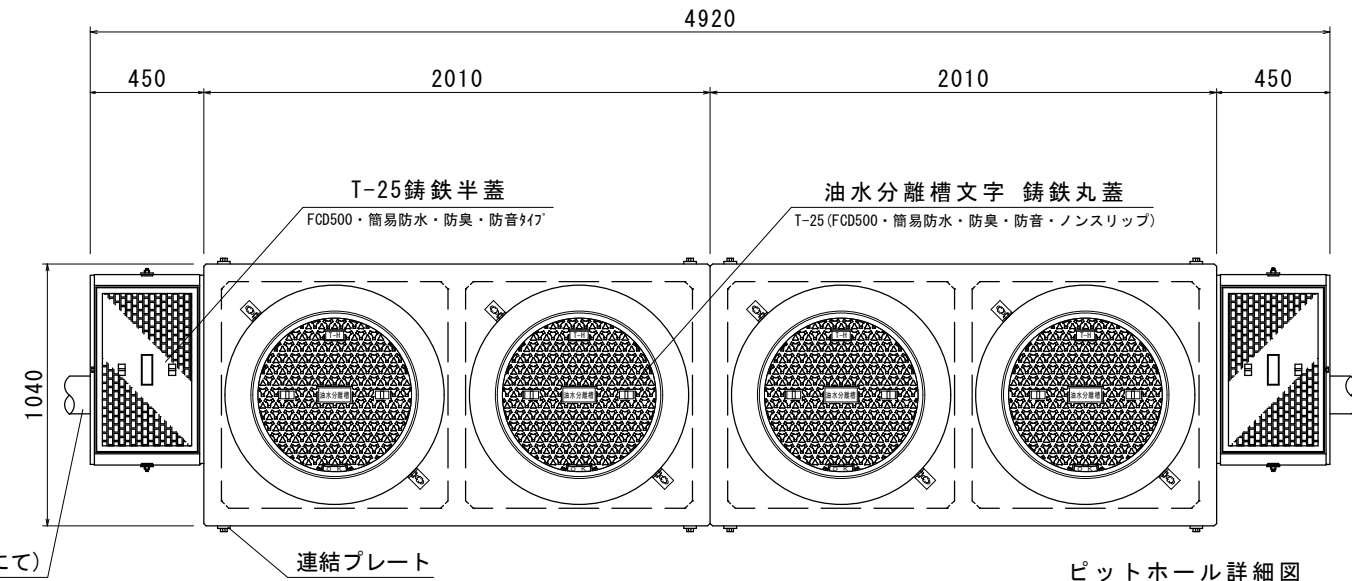


(900×900×1500) × 2 底面一体成形

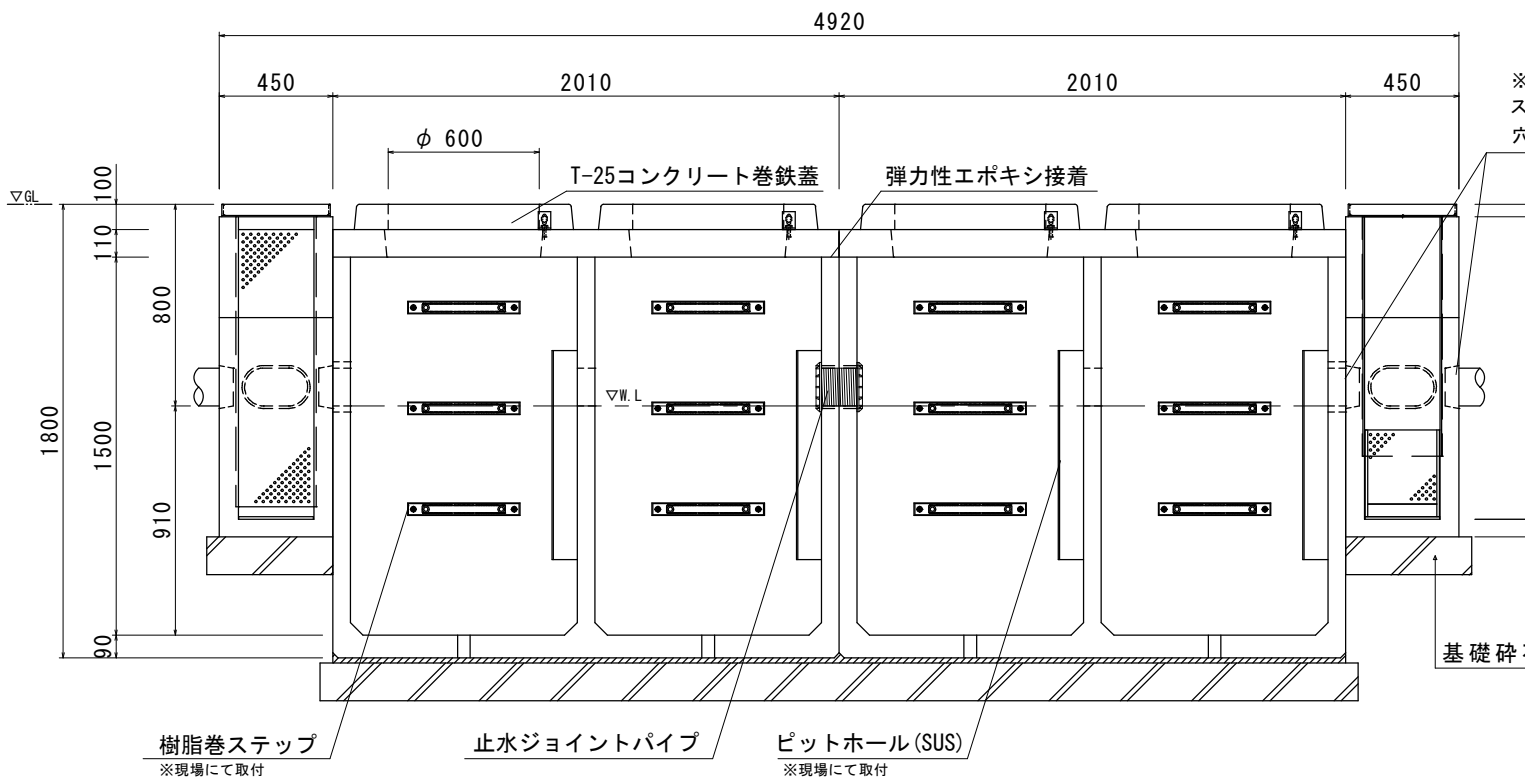
平面図(本体)



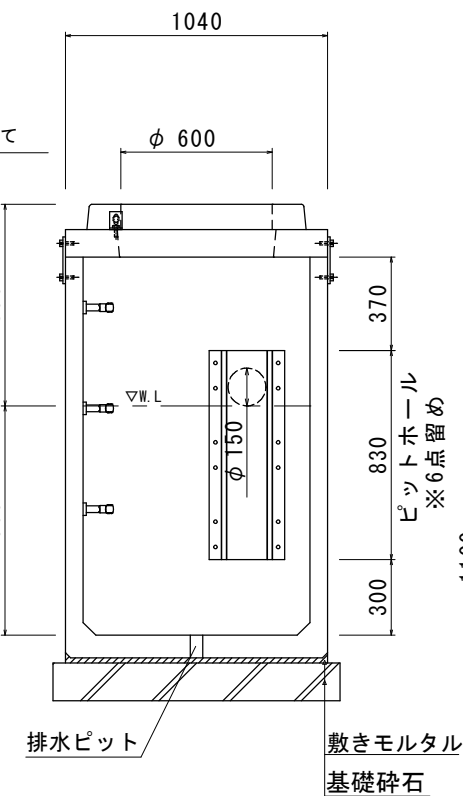
上部スラブ(蓋)



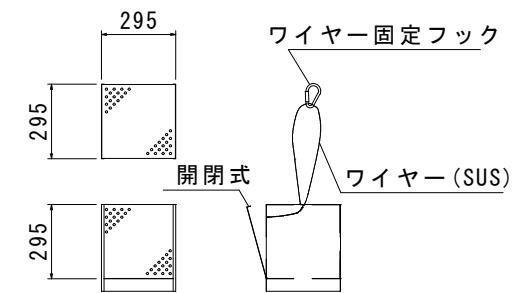
正面断面図



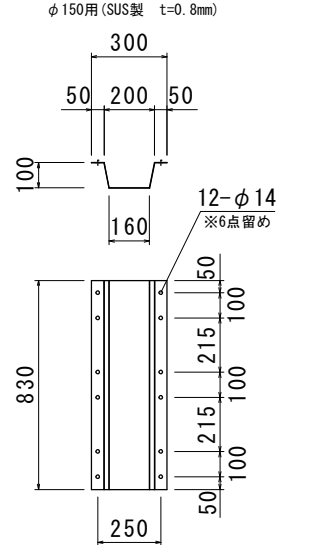
A-A断面図



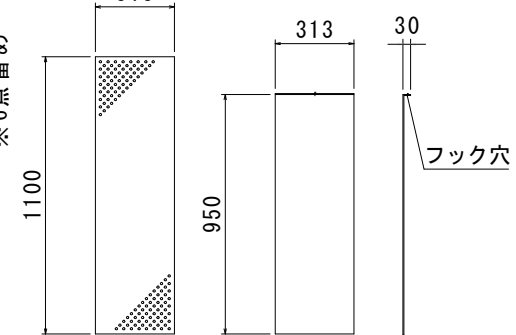
吸着材BOX
(SUS製 t=1.2mm)



ピットホール詳細図
φ150用(SUS製 t=0.8mm)

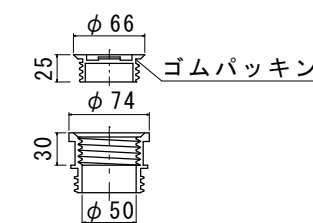


スクリーン槽・吸着槽用隔壁板
(SUS製 t=1.5mm)

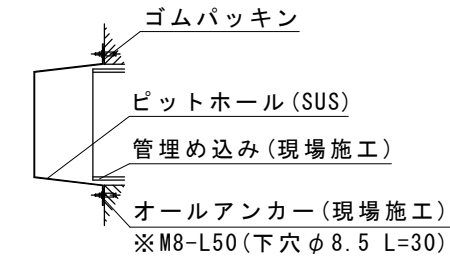


材 料 表(準備部材)			
種 別	規 格	数 量	
コンクリート巻鉄蓋	T-25	4 組	
調整リング	-	- 個	
L型固定金具	SS400	8 個	
L型固定金具固定用ボルト(L=30)	SS400-M12	16 本	
止水ジョイントパイプφ150	SJP150	1 組	
樹脂巻ステップ	-	12 本	
亜鉛Rステップ	SS400+HDZ55	- 本	
ステップ固定用ボルト(L=30)	SUS304-M12	24 本	
ステップ固定用ワッシャー	SUS304-M12	24 枚	
ピットホール(標準・ゴムパッキン付き)	SUS430	4 組	
ダストトラップ(標準・φ150用)	SUS304	- 組	
芯棒打込み式座金付きアンカー (下穴ドリル径=φ8.5mm L=30mm)	SUS304-M8	24 組	
OKエポンド	弾力性接着剤	6 本	
止水栓	-	4 個	
フック	SS400	2 本	
本体吊り金具(アイボルト)	SS400-M16	4 個	

排水ピット(栓付)詳細図



流出側ピットホール取付詳細図



現場名	-
略称名	-

規 格	参考重量(1基)	数 量
スラブ板 1040×2010×110	410kg	2基
下部 1040×2010×1590	2200kg	2基
(スクリーン槽)蓋/受枠/部材	32kg	1式
YMS-1200(上下分割仕様)	533kg	1基(2連式)
(吸着槽)蓋/受枠/部材	32kg	1式
YMK-1200(上下分割仕様)	533kg	1基(2連式)

品名	0. K式油水分離槽 OKYS09-15KS 2槽式×2			
承認	検 図	設 計	縮 尺	図 示
				図 番
				RX-9.2KS

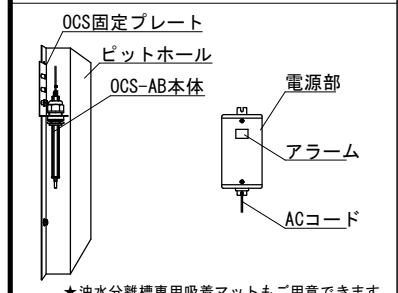
※防水処理及び、接続される管材は製品に含まれません。
※ピットホールのアンカー打ちは現場にてお願いします。
尚、取付の際には締めすぎにご注意下さい。



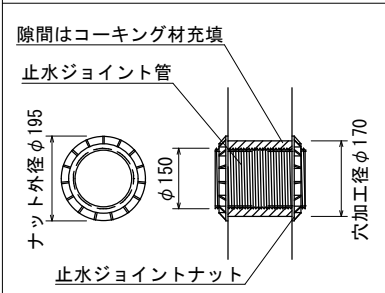
株式会社 オイケ

★オプション

OCS-AB オイルチェックセンサー



止水ジョイントパイプ150



★油水分離槽専用吸着マットもご用意できます。