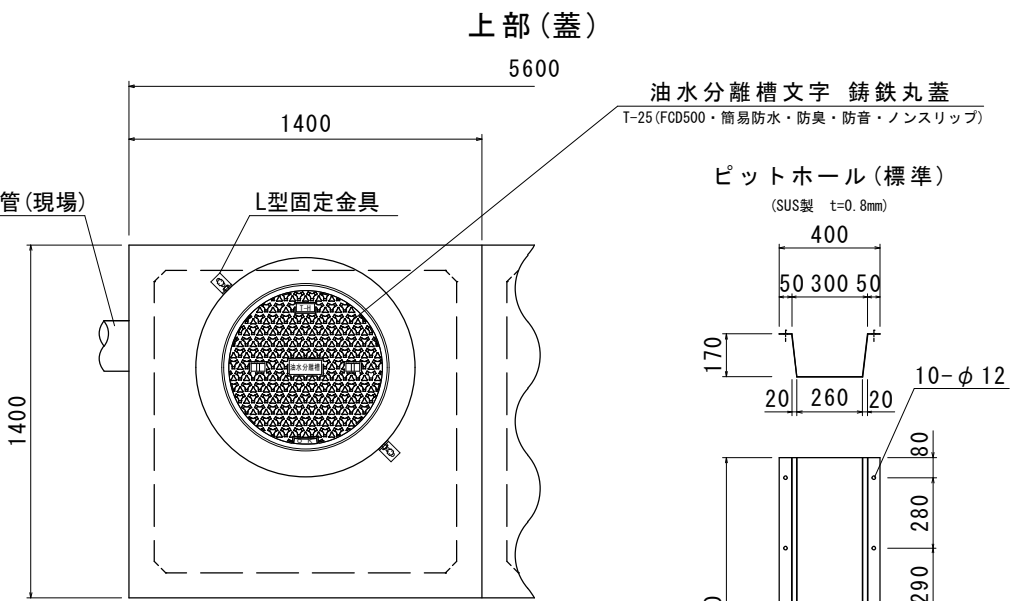
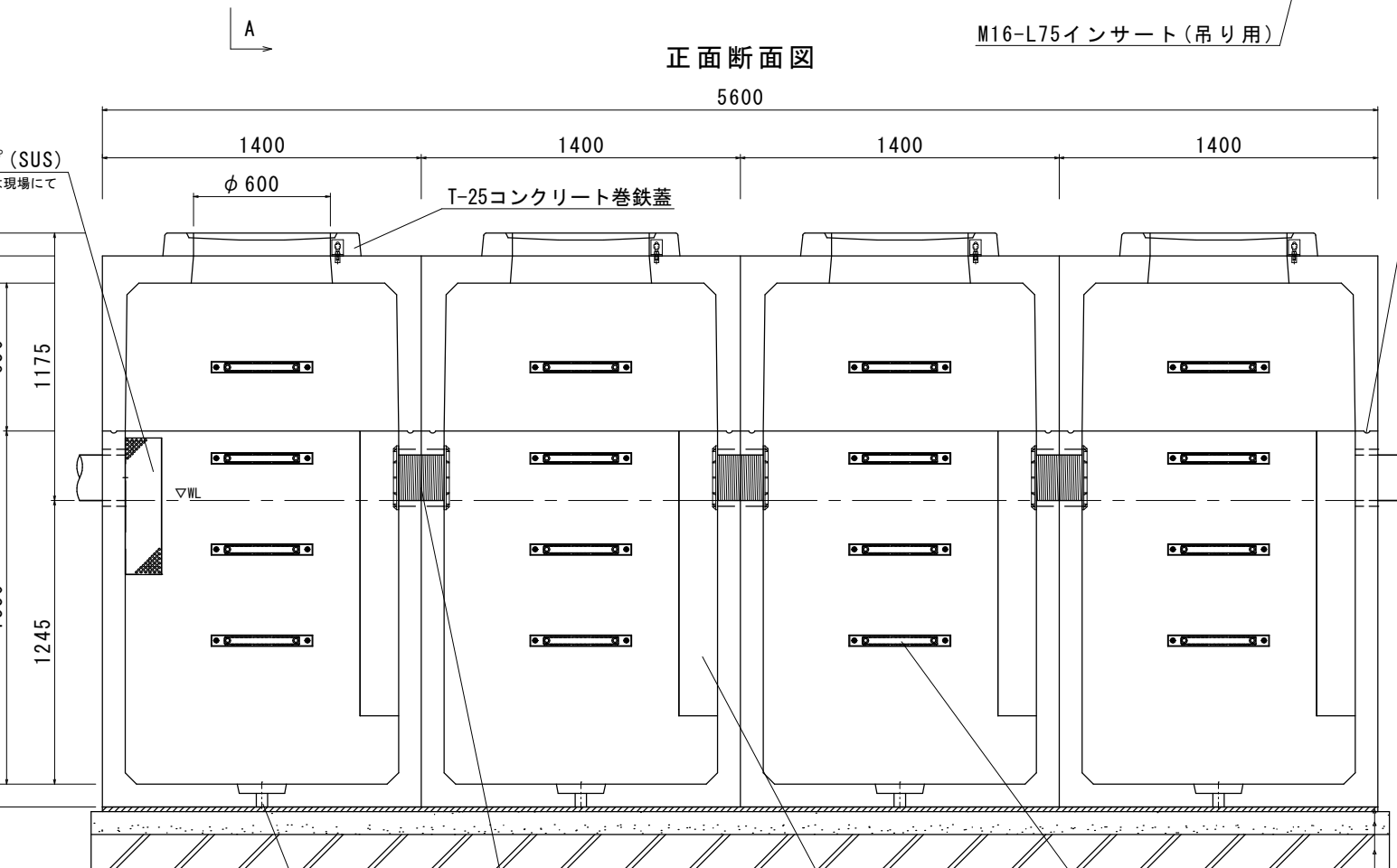


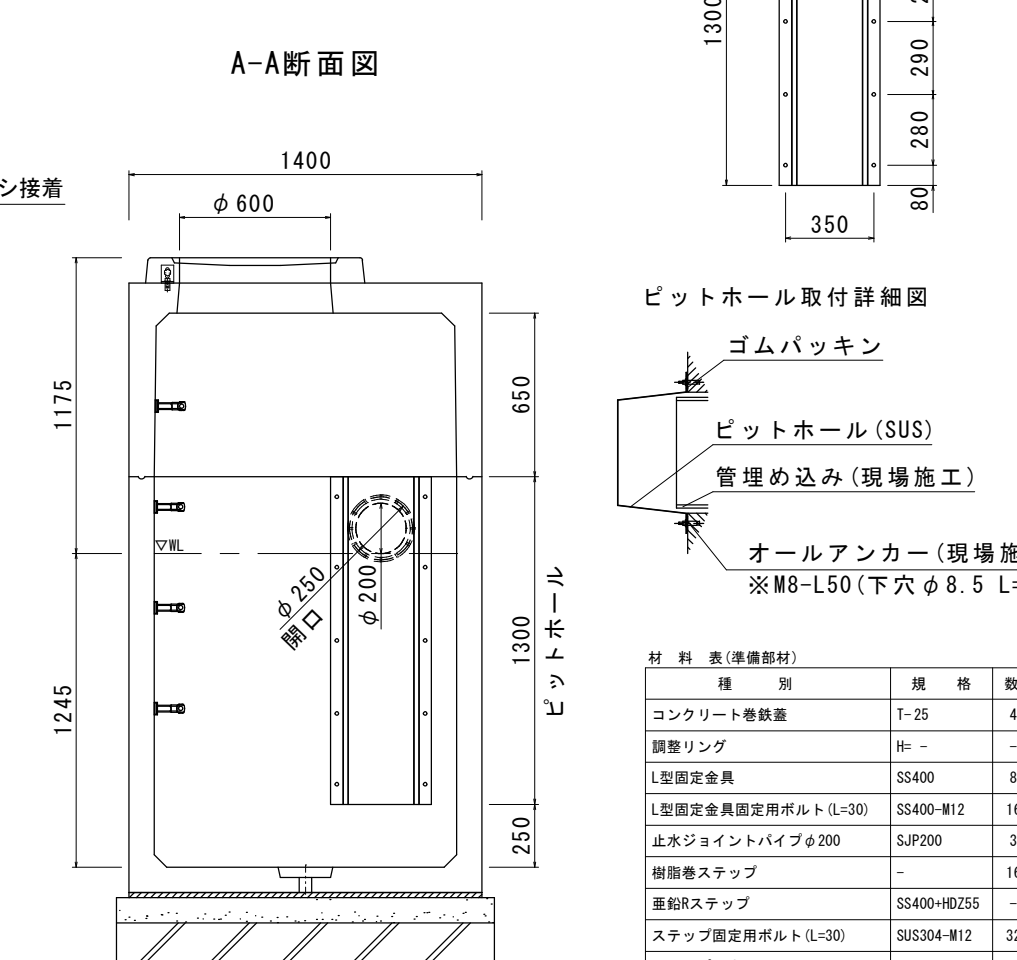
平面図(本体)



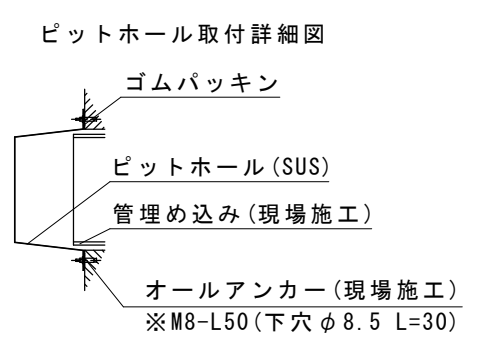
上部(蓋)



正面断面図



A-A断面図



材料表(準備部品)

種別	規格	数量
コンクリート巻鉄蓋	T-25	4組
調整リング	H-	-個
L型固定金具	SS400	8個
L型固定金具固定用ボルト(L=30)	SS400-M12	16本
止水ジョイントパイプφ200	SJP200	3組
樹脂巻ステップ	-	16本
亜鉛Rステップ	SS400+HDZ55	-本
ステップ固定用ボルト(L=30)	SUS304-M12	32本
ステップ固定用ワッシャー	SUS304-M12	32枚
ピットホール(標準・ゴムパッキン付き)	SUS430	4組
ダストトラップ(標準・200~300)	SUS304	1組
芯棒打込み式座金付きアンカー(下穴ドリル径=φ8.5mm L=30mm)	SUS304-M8	44組
OKエポボンド	弾力性接着剤	12本
止水栓	-	4個
フック	SS400	2本
本体吊り金具(アイボルト)	SS400-M16	4個

★オプション

OCS-AB オイルチェックセンサー

着脱式ダストトラップφ200~φ300用

止水ジョイントパイプ200

★排水ピット(栓付)詳細図

■お客様ご記入欄

現場名	
略称名	
■G.L~管下	H=()mm
■接続管(呼び径) 管種()・φ()mm	
備考欄	

注：上部と下部は1セットで据付けてください
下部のみを先に据付けると、上部の据付けができなくなるおそれがあります。

品名(規格名)	参考重量(1基)	数量
上部1200×1200×650	1438kg	4基
下部1200×1200×1550	2528kg	4基
合計	3966kg	4組

※受注製品につき、管径・管位置をご指示願います。
※防水処理及び、接続される管材は製品に含まれません。
※ピットホール、ダストトラップのアンカー打ちは現場にて願います。
尚、取付の際には締めすぎにご注意下さい。

0. K式油水分離槽
4槽式 OKYO-1222

承認 検 設 縮 図
図 尺 示

株式会社 オーク

1222-4