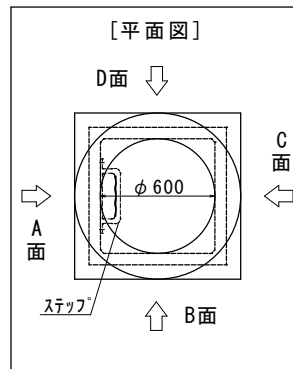


現場名			
依頼日		設置箇所名	
施工業者名			様
会社名			様
本体	600□×H1350 (OK06135K)	構内用・車道用(公道)	
蓋	リング・角枠丸蓋・化粧蓋・その他()	T-2・T-8・T-20・T-25・その他()	

規格	数量	参考重量
上部600×600×450H	1基	210kg
中間600×600×300H	1基	98kg
下部600×600×600H	1基	252kg
合計		560kg

※蓋とコンクリート巻きリングの重量は含まれていません。



※ABCD面およびステップ[®]の位置は変更できません。

FEP管径	30	40	50	65	80	100	125	150	200
削孔径(mm)	45	60	70	90	110	140	170	200	270
記号	○	⑥	⑦	⑨	⑪	⑭	⑰	⑳	㉓
個数									
継手(コネクタ)使用	有・無		製品名:						
削孔のみ・取付出荷		備考:							

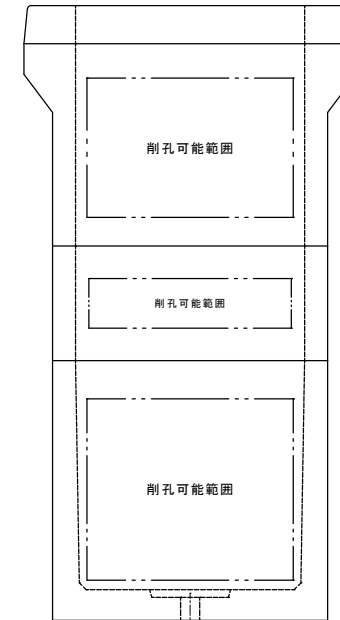
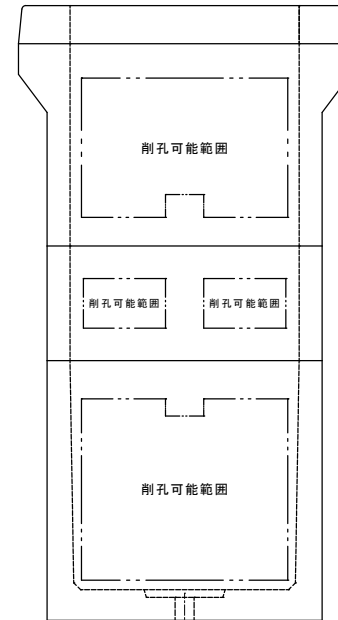
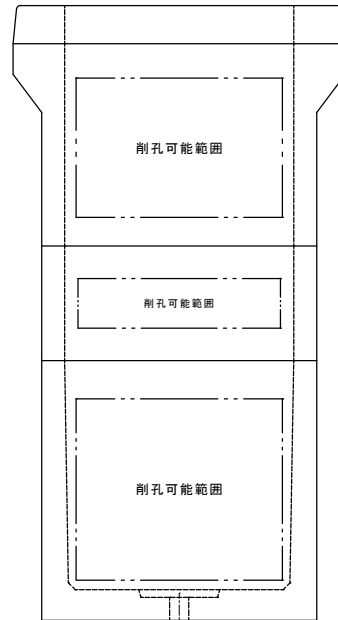
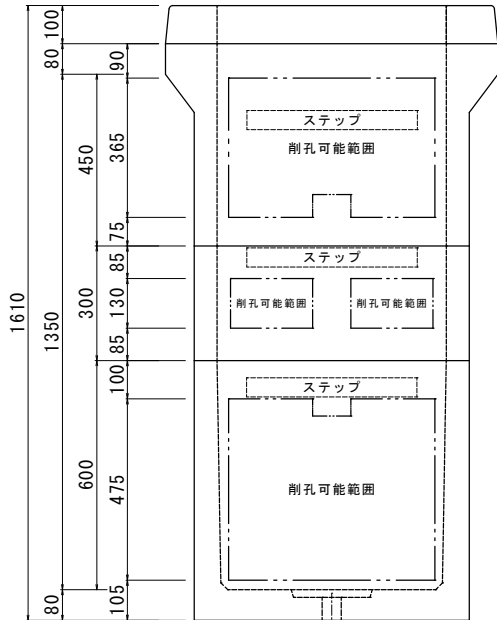
・未来工業製品をご使用の場合、FEP20も対応可能です。
 ・削孔可能範囲外の加工についてはご相談ください。
 ・OKコネクタ、7クアコネクタ、PLジョイントSは取付出荷できません。

A面

B面

C面

D面



95	215	100	215	95
90	540		90	
60	600		60	
720				

※ステップ[®]固定用のねじ穴位置は変更出来ないため、ステップ[®]位置を避けてご指示ください。