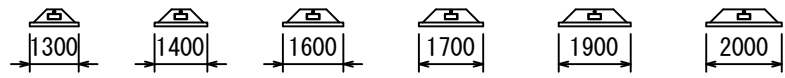
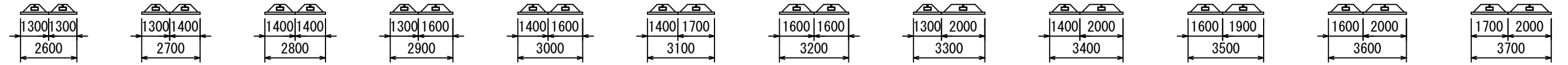


防火塀平面図

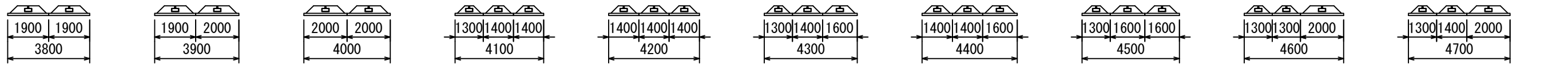


防火塀割付参考図 S=1/200 (A3)

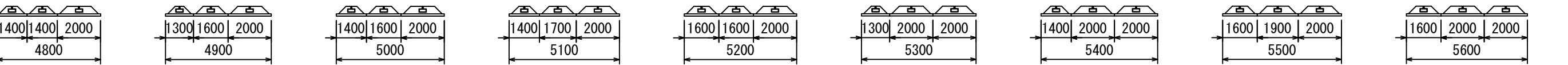
延長2600 延長2700 延長2800 延長2900 延長3000 延長3100 延長3200 延長3300 延長3400 延長3500 延長3600 延長3700



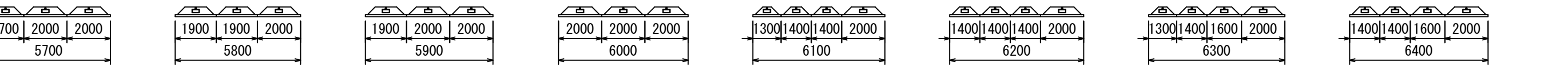
延長3800 延長3900 延長4000 延長4100 延長4200 延長4300 延長4400 延長4500 延長4600 延長4700



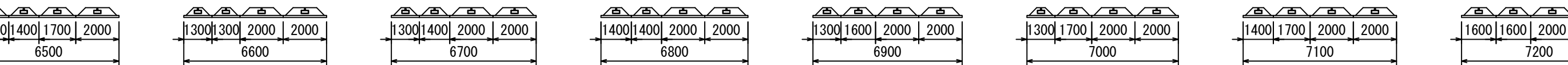
延長4800 延長4900 延長5000 延長5100 延長5200 延長5300 延長5400 延長5500 延長5600



延長5700 延長5800 延長5900 延長6000 延長6100 延長6200 延長6300 延長6400



延長6500 延長6600 延長6700 延長6800 延長6900 延長7000 延長7100 延長7200



延長7300 延長7400 延長7500 延長7600 延長7700 延長7800 延長7900

